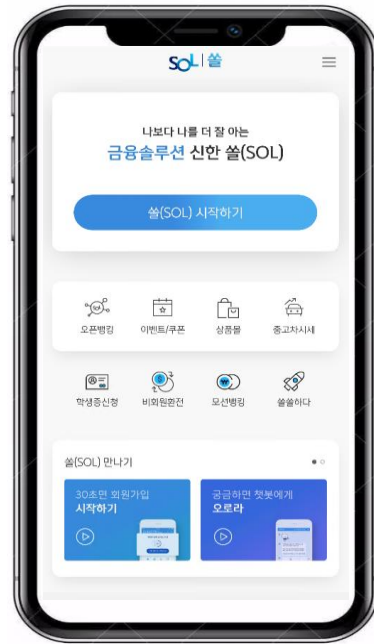


# 2022년 상반기 대학교 학생증 체크카드 신청 이용가이드



신한은행 계좌가 없는 분들은 **통장, 카드 동시 개설**로 진행해주세요!  
본인의 사진 등록 시, 반드시 **본인임을 확인할 수 있는 사진**으로 등록해주세요!

아래 항목을 미리 준비하시면 빠른 신청이 가능합니다 ☺



신한 솔(SOL)  
다운로드




주민등록증/운전면허증  
국내 여권




증명사진  
(또는 얼굴사진)  
Jpg 파일

## SOL 다운로드



<http://m.shinhan.com/sol>



## 학생증 체크카드 신청 바로가기



<https://sol.shinhan.com/sms.jsp?scrid=PR04010204010>

# 01

## 대학교 학생증 체크카드 매뉴얼

### ☎ 쓸(SOL) 회원가입 프로세스

#### 01 신한쓸 설치

① 스토어 접속

② "쓸" 검색

③ 다운로드

#### 02 쓸시작하기

#### 03 휴대폰번호확인

#### 04 휴대폰본인인증

#### 05 약관동의

#### 06 로그인 방식 등록

#### 07 가입완료

※ 참고

02 번 화면이 안 나올 경우, 메인화면 우측 상단 전체메뉴(≡) 를 눌러 설정 > 환경설정 > 회원신규/가입/기기재등록 으로 접속

# 02 대학교 학생증 체크카드 매뉴얼

## Check 입출금통장 & 카드 신청 프로세스

### ① 일반 모드

▶ 접속방법 : 메인화면 > 우측하단 전체메뉴(≡) > 상품 > 카드 > 신용/체크카드 > 체크카드



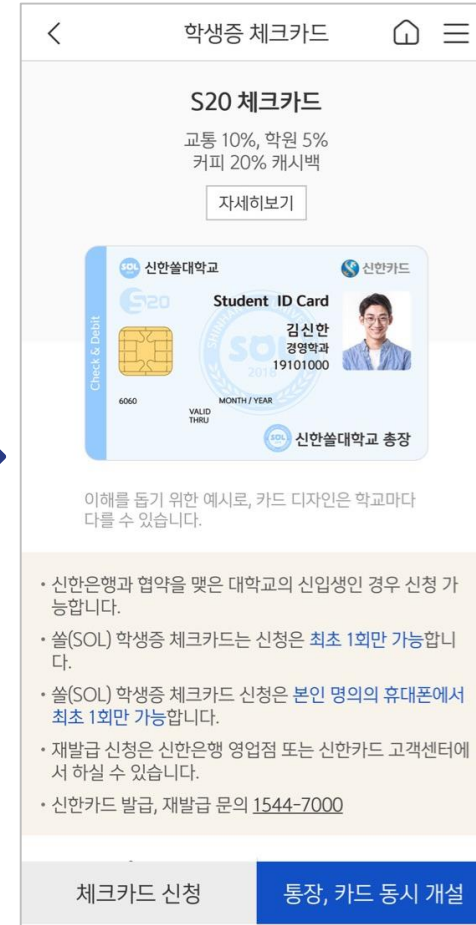
메인메뉴 '학생증신청' 또는 화면 하단 '전체메뉴'



상품 > 카드 > 신용/체크카드 > 체크카드 클릭



체크카드 리스트 하단 '학생증 체크카드'



통장, 카드 동시개설 또는 체크카드 신청 선택



체크카드만 신규하는 경우 위 프로세스는 생략

#### 통장 동시 개설 할 경우





학생증 체크카드

체크카드 정보입력

계좌 정보

결제계좌  
신한 주거계 우대통장(S-lite)

결제계좌 비밀번호  
\*\*\*\*

체크카드 정보

영문명

자택 전화번호  
- 제외하고 양  없음

자택주소

이메일

기타 정보 입력  
(비밀번호 입력 필요)

학생증 사진등록

학생증에 들어갈 사진을 확인해주세요.

신한대학교 Student ID Card  
김신한 경영학과 19101000  
신한카드 신한대학교 총장

사진선택

사진등록이 필요 없는 대학교는 해당 프로세스가 생략됩니다.

저장

학생증 사진 등록

학생증 체크카드

신청정보 확인

학생증 체크카드 신청의 마지막 단계입니다. 신청 완료 후 정보 변경이 불가하니 다시 한 번 확인해주세요.

학교 속명여자대학교  
학번(학생번호) 11111111111

취소 확인

최종 정보 확인

학생증 체크카드 신청이 완료되었습니다.

|          |                |
|----------|----------------|
| 고객명      | 김신한            |
| 생년월일     | 2000.04.01     |
| 학교명      | 신한대학교          |
| 학과명      | 경영학과           |
| 학번(학생번호) | 2019100113     |
| 계좌번호     | 110-000-000000 |

· 신청한 날부터 발급까지 2주 정도 소요됩니다.  
· 학교에 따라 배포일정과 수령방법이 다를 수 있습니다.  
· 발급완료 문자수신 후 학교에서 안내하는 장소에서 수령해 주세요.  
· 신한카드 발급, 재발급 문의 1544-7000

플라스틱카드만 신청한 경우 (기존방식)  
-신청한 날부터 발급까지 2주 정도 소요됩니다  
-학교에 따라 배포일과 수령 방법이 다를 수 있습니다.  
(학교에서 안내하는 장소에서 수령해 주세요)

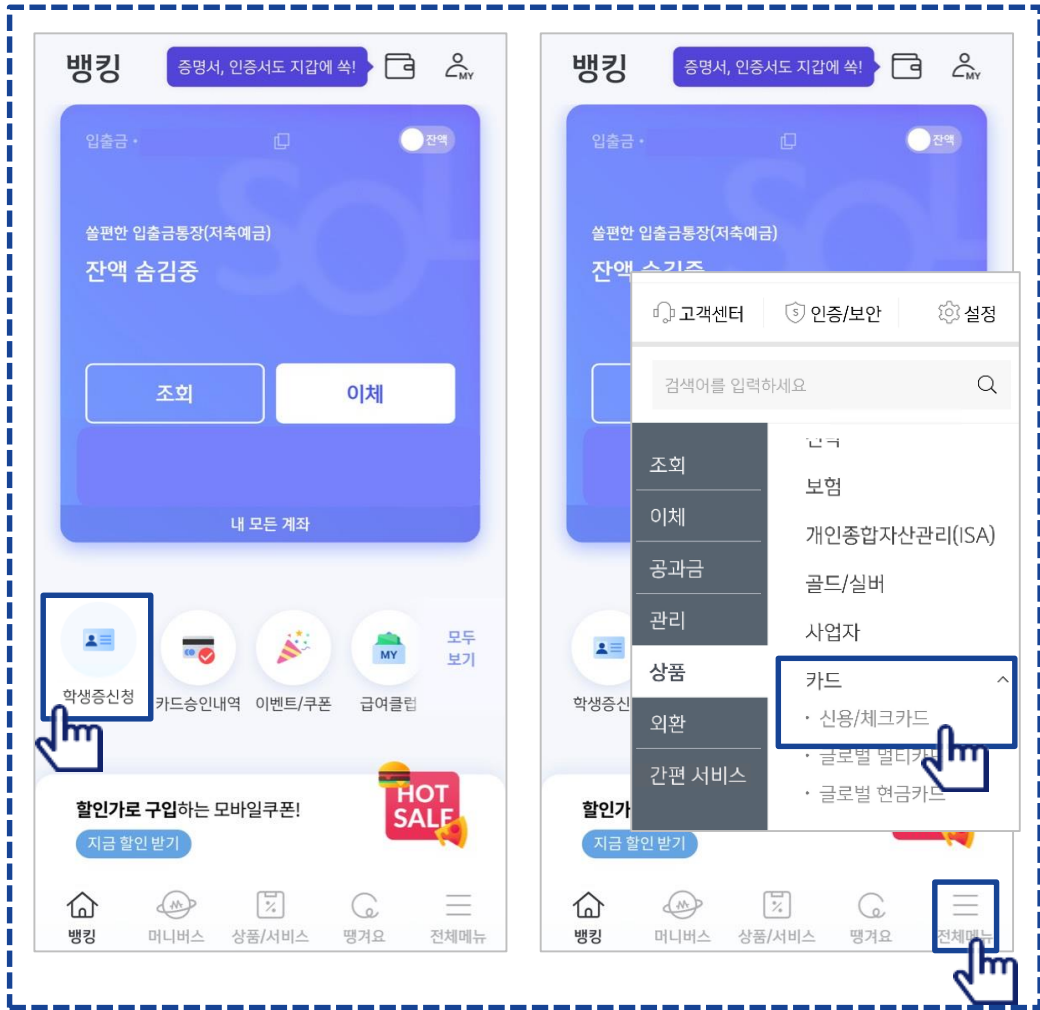
신청 완료

# 02 대학교 학생증 체크카드 매뉴얼

## Check 입출금통장 & 카드 신청 프로세스

▶ 접속방법 : 메인화면 > 우측하단 전체메뉴(≡) > 상품 > 카드 > 신용/체크카드

## ② Hey Young 모드



※ 학기초에는 메인 메뉴에 학생증 카드 신청버튼이 바로 노출됨

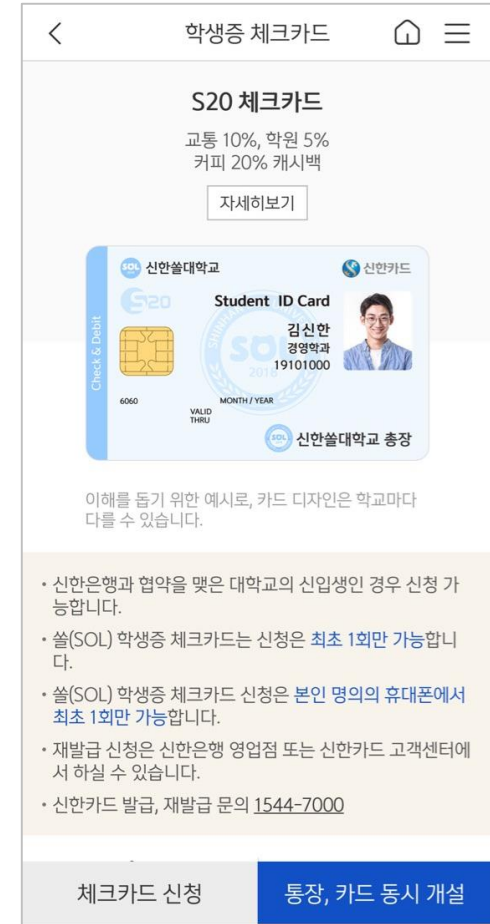
(노출 안될 경우) 우측하단 전체메뉴 상품 > 카드 > 신용/체크카드



체크카드 클릭



체크카드 리스트 하단 '학생증 체크카드'



통장, 카드 동시개설 또는 체크카드 신청 선택



### 통장 동시 개설 할 경우



학생증 체크카드

체크카드 정보입력

계좌 정보

결제계좌  
신한 주거계 우대통장(S-lite)

결제계좌 비밀번호  
\*\*\*\*

체크카드 정보

영문명

자택 전화번호  
- 제외하고 양  없음

자택주소

이메일

기타 정보 입력  
(비밀번호 입력 필요)

학생증 사진등록

학생증에 들어갈 사진을 확인해주세요.

신한대학교 Student ID Card  
김신한 경영학과 19101000  
신한카드 신한대학교 총장

사진선택

사진등록이 필요 없는 대학교는 해당 프로세스가 생략됩니다.

저장

학생증 사진 등록

학생증 체크카드

신청정보 확인

학생증 체크카드 신청의 마지막 단계입니다. 신청 완료 후 정보 변경이 불가하니 다시 한 번 확인해주세요.

학교  
속명여자대학교

학번(학생번호)  
11111111111

취소 확인

최종 정보 확인

학생증 체크카드 신청이 완료되었습니다.

고객명 김신한

생년월일 2000.04.01

학교명 신한솔대학교

학과명 경영학과

학번(학생번호) 2019100113

계좌번호 110-000-000000

· 신청한 날부터 발급까지 2주 정도 소요됩니다.  
· 학교에 따라 배포일정과 수령방법이 다를 수 있습니다.  
· 발급완료 문자수신 후 학교에서 안내하는 장소에서 수령해 주세요.  
· 신한카드 발급, 재발급 문의 1544-7000

플라스틱카드만 신청한 경우 (기존방식)  
-신청한 날부터 발급까지 2주 정도 소요됩니다  
-학교에 따라 배포일과 수령 방법이 다를 수 있습니다.  
(학교에서 안내하는 장소에서 수령해 주세요)

신청 완료



신규 프로세스 동일하며  
**“실물카드+모바일학생증”, “실물카드만” 中 선택하여 신청 가능**

기타 정보 입력  
(비밀번호 입력 필요)

모바일학생증  
발급 선택

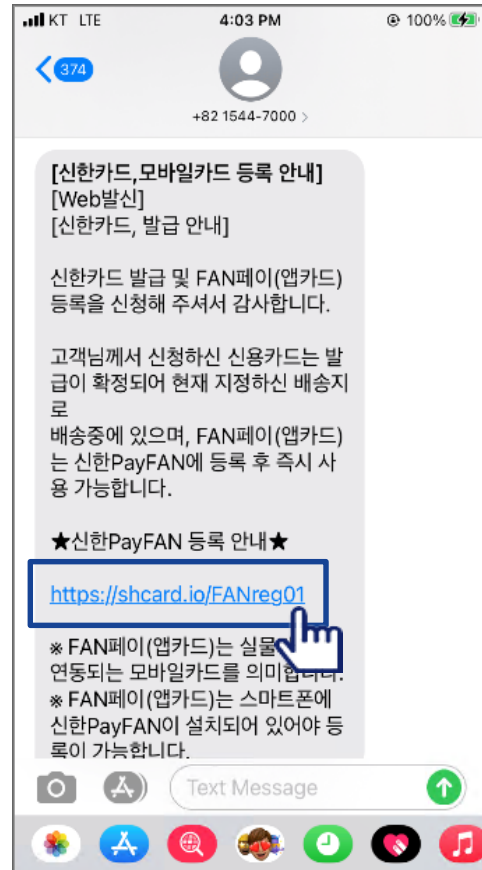
학생증 사진 등록

최종 정보 확인

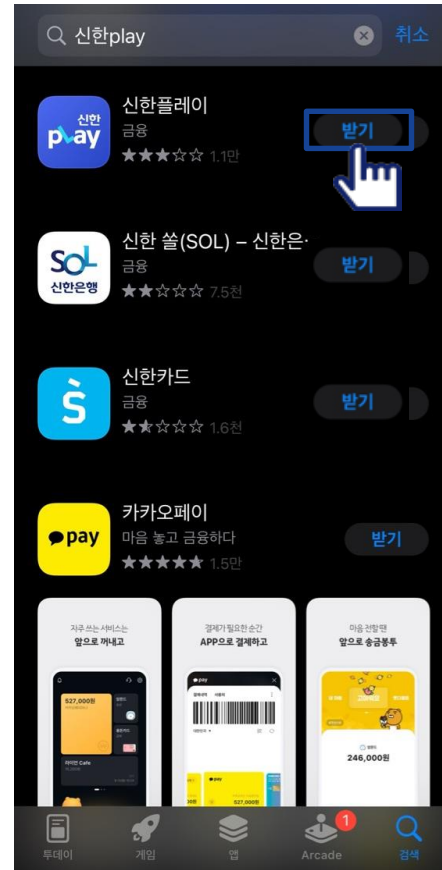
-모바일 학생증은 학적정보가 확인되는대로 발급완료되며, 일반적으로 3일 이내 발급됩니다.  
 모바일 학생증 발급 완료 후 문자로 안내드릴 예정입니다.

-플라스틱 학생증카드는 신청한 날부터 발급까지 2주 정도 소요됩니다.  
 -학교에 따라 배포일과 수령 방법이 다를 수 있습니다.  
 (학교에서 안내하는 장소에서 수령해 주세요)

### Check 신한카드 Play 접속화면



모바일학생증 발급 완료 후 신청학생에게 LMS 발송



Play 스토어 / App 스토어 → 신한Play 설치



신한Play → 신분증 → 모바일학생증 등록