

# 제2차 대학평의위원회 회의록

(수원과학대학교)

|               |              |
|---------------|--------------|
| 회의소집 통보일자     | 2018. 4. 10. |
| 회의소집 통보방법     | 유 선 통 보      |
| 의 원 정 수 : 11명 | 재적의원 : 11명   |

1. 일 시 : 2018년 4월 16일(월), 09:00

2. 장 소 : 대회의실(본관 2층)

3. 참 석 :

| 구 분  | 인 원 | 직 위 | 성 명 | 찬 성 | 반 대 | 비 고 |
|------|-----|-----|-----|-----|-----|-----|
| 참석의원 | 11명 | 의원  | 정원섭 | ○   |     |     |
|      |     | "   | 김응권 | ○   |     |     |
|      |     | "   | 김인숙 | ○   |     |     |
|      |     | "   | 이명문 | ○   |     |     |
|      |     | "   | 김선희 | ○   |     |     |
|      |     | "   | 강봉서 | ○   |     |     |
|      |     | "   | 이국희 | ○   |     |     |
|      |     | "   | 이성재 | ○   |     |     |
|      |     | "   | 신장식 | ○   |     |     |
|      |     | "   | 김수정 | ○   |     |     |
|      |     | "   | 정고은 | ○   |     |     |
| 불참의원 | 0명  |     |     |     |     |     |

4. 안 건 : "2017회계연도 교비회계 자금결산 심의 요청(안)"

5. 회의내용 :

의원 정원섭 : 수원과학대학교 대학평의위원회 운영규정 제9조에 의거 성원을 확인하고, 2018학년도 제2차 대학평의위원회 개회를 선언하다.

붙임 : 2017회계연도 교비회계 자금결산 총괄표

전 의 원 : 배부된 자료를 면밀히 검토하다.




의원 이명문 : 2017회계연도 교비회계 자금결산(안)에 대한 설명 하여 줄 것을 요청하다.




의원 김인숙 : 2017회계연도 자금결산(안)이 잘 편성되었다고 사료되는바 원안대로 통과시킬 것을 제의하다.

- 의원 김응권 : 원안통과를 찬성하다.
- 의원 김선희 : 원안통과를 찬성하다.
- 의원 정원섭 : 원안통과를 찬성하다.
- 의원 강봉서 : 원안통과를 찬성하다.
- 의원 이국희 : 원안통과를 찬성하다.
- 의원 신장식 : 원안통과를 찬성하다.
- 의원 이성재 : 원안통과를 찬성하다.
- 의원 김수정 : 원안통과를 찬성하다.
- 의원 정고은 : 원안통과를 찬성하다.
- 의원 정원섭 : 참석의원 모두가 원안통과를 찬성했다고 말하고 이의 여부를 확인하다.
- 전 의 원 : 전원 이의없음을 표하다.
- 의원 정원섭 : 본 건 “2017회계연도 자금결산(안)”에 만장일치 찬성으로 원안대로 통과 되었음을 선포하다.  
이어 폐회를 선언하다.

위 사실을 확인함.

2018년 4월 16일

|     |       |     |   |
|-----|-------|-----|---|
| 의 장 | 정 원 섭 | (인) |  |
| 부의장 | 김 응 권 | (인) |  |
| 의 원 | 강 봉 서 | (인) |  |

위와 같이 의결되었음을 보고합니다.

2018년 4월 16일

수원과학대학교 대학평의원회 의장 정원섭 (인) 

수원과학대학교 총장 귀하

☞ 2017회계 수원과학대학교 자금 결산(안) 총괄표

○수 입

(단위 : 원)

| 관 별       | 예 산 액          | 결 산 액          |                |      |                | 증 감          | 구성비 (%) |
|-----------|----------------|----------------|----------------|------|----------------|--------------|---------|
|           |                | 등록금            | 비등록금           | 내부거래 | 합계             |              |         |
| 등록금수입     | 33,843,358,000 | 33,502,486,509 | 235,046,750    | -    | 33,737,533,259 | -105,824,741 | 48.59%  |
| 전입금및기부금수입 | 12,453,973,000 | -              | 12,054,271,429 | -    | 12,054,271,429 | -399,701,571 | 17.36%  |
| 교육부대수입    | 1,232,134,000  | -              | 1,317,232,500  | -    | 1,317,232,500  | 85,098,500   | 1.90%   |
| 교육외수입     | 2,339,826,000  | 24,615,734     | 2,363,428,942  | -    | 2,388,044,676  | 48,218,676   | 3.44%   |
| 운영수입계     | 49,869,291,000 | 33,527,102,243 | 15,969,979,621 | -    | 49,497,081,864 | -372,209,136 | 71.29%  |
| 투자외기타자산   | 2,800,000,000  | -              | 2,964,838,845  | -    | 2,964,838,845  | 164,838,845  | 4.27%   |
| 고정자산매각수입  | -              | -              | -              | -    | -              | -            | -       |
| 고정부채입금    | 2,000,000      | -              | 800,000        | -    | 800,000        | -1,200,000   | 0.00%   |
| 자본및부채수입계  | 2,802,000,000  | -              | 2,965,638,845  | -    | 2,965,638,845  | 163,638,845  | 4.27%   |
| 미사용전기이월자금 | 16,971,333,000 | 4,068,289,208  | 12,903,044,185 | -    | 16,971,333,393 | 393          | 24.44%  |
| 합 계       | 69,642,624,000 | 37,595,391,451 | 31,838,662,651 | -    | 69,434,054,102 | -208,569,898 | 100.00% |

○지 출

( 단위 : 원)

| 관 별       | 예 산 액          | 결 산 액          |                |      |                | 증 감            | 구성비 (%) |
|-----------|----------------|----------------|----------------|------|----------------|----------------|---------|
|           |                | 등록금            | 비등록금           | 내부거래 | 합계             |                |         |
| 인건비(보수)   | 21,610,857,000 | 20,001,706,750 | 75,676,570     | -    | 20,077,383,320 | -1,533,473,680 | 28.92%  |
| 관리운영비     | 7,803,429,000  | 6,716,105,051  | 142,052,655    | -    | 6,858,157,706  | -945,271,294   | 9.88%   |
| 연구·학생경비   | 20,963,917,000 | 7,327,336,663  | 12,708,394,492 | -    | 20,035,731,155 | -928,185,845   | 28.86%  |
| 교육외비용     | 190,000,000    | 146,867,934    | 18,475,866     | -    | 165,343,800    | -24,656,200    | 0.24%   |
| 예비비       | 500,000,000    | -              | -              | -    | -              | -500,000,000   | 0.00%   |
| 운영지출계     | 51,068,203,000 | 34,192,016,398 | 12,944,599,583 | -    | 47,136,615,981 | -3,931,587,019 | 67.89%  |
| 투자외기타자산지출 | 3,724,613,000  | -              | 3,435,770,650  | -    | 3,435,770,650  | -288,842,350   | 4.95%   |
| 고정자산매입지출  | 1,806,000,000  | 1,181,211,859  | 2,310,000      | -    | 1,183,521,859  | -622,478,141   | 1.70%   |
| 고정부채상환    | 20,000,000     | -              | 14,104,850     | -    | 14,104,850     | -5,895,150     | 0.02%   |
| 자본및부채지출계  | 5,550,613,000  | 1,181,211,859  | 3,452,185,500  | -    | 4,633,397,359  | -917,215,641   | 6.67%   |
| 미사용전기이월자금 | 13,023,808,000 | 2,222,163,194  | 15,441,877,568 | -    | 17,664,040,762 | 4,640,232,762  | 25.44%  |
| 합 계       | 69,642,624,000 | 37,595,391,451 | 31,838,662,651 | -    | 69,434,054,102 | -208,569,898   | 100.00% |